

使い方はカンタン。カールコードにつなぐだけ。

補聴器をお持ちの場合、お持ちでない場合

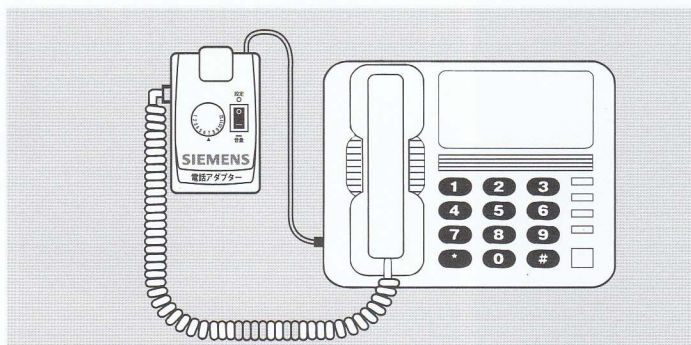
電話をかける時

- 1 受話器を上げてダイヤルします
- 2 希望の音量に合わせます

電話を受ける時

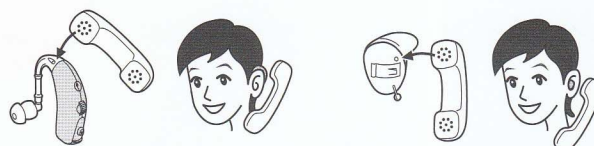
- 1 受話器を取ります
- 2 希望の音量に合わせます

※ 補聴器をお使いの場合は、TA12Sの音量を上げて、補聴器のボリュームは少し下げて使うとハウリングしにくくなります。



補聴器と受話器の持ち方

受話器は補聴器のマイクと自分の口もとに近づけます。



耳かけ型

耳あな型

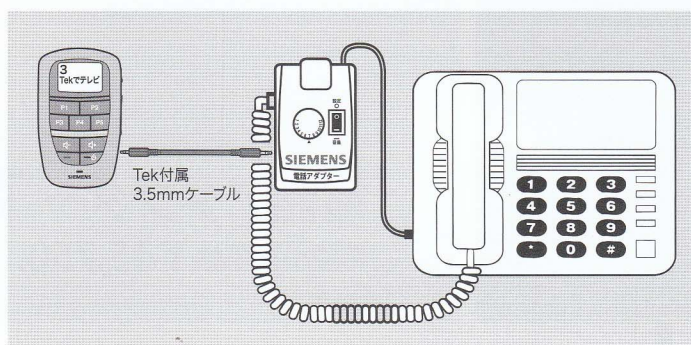
補聴器とTekをお持ちの場合

電話をかける時

- 1 Tekを「Tekでテレビ」プログラムにします
- 2 受話器を上げてダイヤルします
- 3 希望の音量に合わせます
- 4 こちらの声は受話器に向かって話します

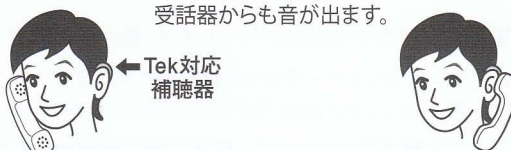
電話を受ける時

- 1 Tekを「Tekでテレビ」プログラムにします
- 2 受話器を上げます
- 3 希望の音量に合わせます
- 4 こちらの声は受話器に向かって話します



受話器の持ち方

受話器からも音が出ます。



持ち方①

持ち方②

両方で聞こえます。

片耳(補聴器)で聞きます。

シーメンス ヒヤリングインスツルメンツ 株式会社

本社: 〒228-0803 神奈川県相模原市相模大野5-29-15

営業所: 札幌・仙台・東京・名古屋・大阪・岡山・福岡

販売店様専用問合せ窓口: TEL 0800-222-4133 FAX 0800-888-4133

: TEL 042-765-7211 FAX 042-765-7237

ホームページ: <http://www.siemens-hi.co.jp>



補聴器の

ゴミヤマ

Hearing Station

Since 1980

10.02.キ07001100(R-01)